Tuin in Polynesische sfeer

Tuinarchitect Fhreja Deckers werkt in haar ontwerpen graag met een thema en in dit geval koos ze voor een Polynesische sfeer. De aanleiding was een miniatuur Moai-beeld - karakteristiek voor Paaseiland - die de tuineigenaren binnen hebben staan. "Ja, wat is Polynesisch? Het tropische zit ook een beetje in het karakter van de planten in deze tuin."

TEKST: **ANNEMARIE GÖRTS** FOTO'S EN TEKENING: **FHREJA DECKERS, MAARTEN WIERSMA (PORTRETFOTO)**

TUIN
Voortuin van 6,5 x 2 m op het westen.
Achtertuin van 6,5 x 9 m op het oosten.
WONING
Nieuwbouwwoning uit 2016.
BEWONERS
Jong stel.
WENSEN
- Eetterras
- Loungeplek
- Pergola
- Voldoende groen
- Kleurige bloemen

www.fhreja.nl

www.fhreja.nl

De voortuin is slechts 2 m diep, maar grenst aan een fraaie strook gemeentelijk groen.

Helenium 'Moerheim Beauty' is een uitbundige bloeier.

Ook in de voortuin staat de vrolijke *Rudbeckia fulgida* 'Goldsturm'.

Vuurpijlen zorgen voor een exotisch accent.

Kom je aangelopen bij deze nieuwbouwwoning in Rosmalen, dan springt de sfeervolle voortuin direct in het oog. Net als in de achtertuin zijn vrolijke bloemen in rood, geel en oranje hier gecombineerd met siergrassen. Nergens in de straat is het visitekaartje van de bewoners - want dat is een voortuin immers - zo kleurig en warm als hier. En dat op een strook grond van 6,5 x 2 m. "Het is maar een ondiepe voortuin en daarom hebben we geen heg geplaatst", aldus Fhreja, die een eigen tuinontwerpbureau runt. "De *Carex* en *Prunus* staan op gemeentegrond. Deze strook heb ik bij de tuin betrokken, waardoor hij groter lijkt. Vanuit de woning kijk je er mooi op uit, want de keuken zit aan de voorkant en heeft ramen tot aan de grond." Twee transparante palenrijen van douglas hout zorgen voor enige privacy en een speels accent. Ook in de achtertuin komen deze rijen palen terug. Fhreja heeft de sfeer voor en achter de woning perfect op elkaar laten aansluiten. Van dezelfde inlandse houtsoort zijn twee robuuste pergola's gemaakt, evenwijdig aan de gevel. Beide vormen een kader die 'net wat meer diepte' aan de tuin geven. Ook onttrekken de pergola's een metalen constructie bij de tuinmuur achterin aan het zicht. "Deze was zó aanwezig." Over enkele jaren zullen beide pergola's weelderig begroeid zijn met de trompetbloem *Campsis x tagliabuana* 'Mme Galen'. Deze snelgroeiende, warmteminnende klimplant geeft dan 's zomers een zee aan oranjerode bloemen, want deze zonnige, beschutte tuin is voor hem de ideale plek.

Weefplanten

De oranjerode wolk aan bloemen langs de pergola geeft een extra boost aan het kleurenschema van gele, oranje en rode

www.fhreja.nl

bloeitinten. De borders bevatten vrolijke bloemen van bijvoorbeeld *Geum* 'Totally Tangerine', *Helenium* 'Moerheim Beauty', *Kniphofia* 'Creamsicle' en *Rudbeckia fulgida* 'Goldsturm'. "Het zijn warme tinten waar je je prettig bij voelt", aldus Fhreja. "Oranje en rood zijn bourgondische kleuren en ze staan in de kleurenleer voor haardvuur en lekker eten. Geel is bij veel mensen geen favoriet in de tuin, maar het combineert mooi met de andere warme tinten. Samen met de siergrassen die als weefplanten tussen de vaste planten zijn gebruikt, geeft het een fijne sfeer. Blauwpaars geeft een heel ander effect op je gemoedstoestand."
Behalve op bloeitint is ook gelet op bloeivorm, om zo spannende combinaties te maken. "De ronde vorm van *Rudbeckia* heb ik bijvoorbeeld gecombineerd met de langwerpige bloemvorm van *Kniphofia*. Deze bloemen zijn in vorm tegenovergesteld en daarom versterken ze elkaar." Daarnaast zorgt de purperbladige *Sedum* 'Purple Emperor' voor een mooi contrast in de border, ook combineert deze mooi met Japanse bloedgras (*Imperata cylindrica* 'Red Baron') erachter. Dit lage siergras kleurt gedurende het seizoen steeds intenser rood. "Het hele jaar door is er in deze tuin kleur te zien, daarnaast zijn de siergrassen vrijwel het hele jaar mooi."

De maat van het loungeterras is afgestemd op de maat van de loungeset, die de eigenaren wilden.

Dit waterelement in de vorm van een Moai-beeld past helemaal bij het thema van de tuin.

Over een jaar of twee zal de speelse beplanting de rechte lijnen in de tuin meer verzachten.

Leuke twist

Voor een niet al te grote tuin bevat deze veel groen. "De hoeveelheid verharding en beplanting moet met elkaar in evenwicht zijn. Daarnaast wilden de eigenaren ook voldoende groen en daarom is hier niet meer verharding dan nodig is." De maat van het loungeterras stemde ze daarom precies af op de maat van de loungeset die de eigenaren al op het oog hadden. Zo was er achter de loungebank nog ruimte voor een verhoogde plantenbak - gemaakt van betonblokken van 20 x 20 cm - om meer variatie in hoogte te creëren. "Ook in het verlengde van de eettafel is zo'n bak gemaakt. Het brengt de beplanting meer op ooghoogte en geeft meer beleving."
Het inpassen van twee terrassen in een tuin van beperkte omvang betekent ook slim omgaan met de ruimte. "Normaal maak ik een border minimaal 1 m breed, want dan kun je de planten mooi in driehoeksverband zetten. Maar de verhoogde borders zijn hier wel iets smaller."
Een meerstammige papieresdoorn (*Acer griseum*) geeft extra hoogte en maakt de tuin af. Bovendien zorgt zijn oranjerode herfstkleur in oktober-november voor een spectaculair effect, terwijl zijn afschilferende roodbruine bast 's winters de aandacht trekt. "Het boompje is mooi aangelicht en ook achter de palen van douglashout zijn grondspots aangebracht. Ze zorgen 's avonds voor een mysterieuze sfeer." In de schaduw van de papieresdoorn staat een waterelement dat geheel bij de Polynesische sfeer van deze tuin past. Het heeft de vorm van het Moai-beeld dat bij de eigenaren binnen staat. "Het borrelende water, het sfeerlampje en het geluid van stromende water maken dat dit waterelement een eyecatcher is. Het geeft iets geks, maar ook een leuke twist aan de tuin."

www.fhreja.nl

Opbouw tuin

"Ik bouw een tuin altijd op met een vloer, een wand en een dak", aldus Fhreja. "De pergola's en het bladerdek van de papieresdoorn vormen hier twee keer een dak waardoor het knusser wordt." De nieuwbouwwoning werd opgeleverd met zowel de schutting als de berging, dus deze waren al aanwezig. Fhreja heeft bewust geen klimplanten tegen deze houten wanden geplant en het hout terug laten komen in de pergola en de rij palen. Bij de vloer van de tuin heeft ze onderscheid gemaakt tussen de zitplekken en de looppaden. Het eet- en loungeterras bestaan uit Schellevis betontegels, terwijl voor de paden klinkers zijn gebruikt. "Ik combineer altijd minimaal twee verhardingsmaterialen, want dat maakt het interessanter. De looppaden bestaan uit gebakken klinkers in genuanceerde tinten, want dat geeft een doorleefd karakter." De combinatie van klinkers en betontegels komt terug in de voortuin net zoals de houten palen van douglashout.



'Het hele jaar door is er in deze tuin kleur te zien, daarnaast zijn de siergrassen vrijwel het hele jaar mooi.'



www.fhreja.nl

Ontwerp

1 eetterras
2 rij palen
3 pergola
4 klinkerpad
5 loungeterras
6 waterelement
7 papieresdoorn
8 verhoogde border

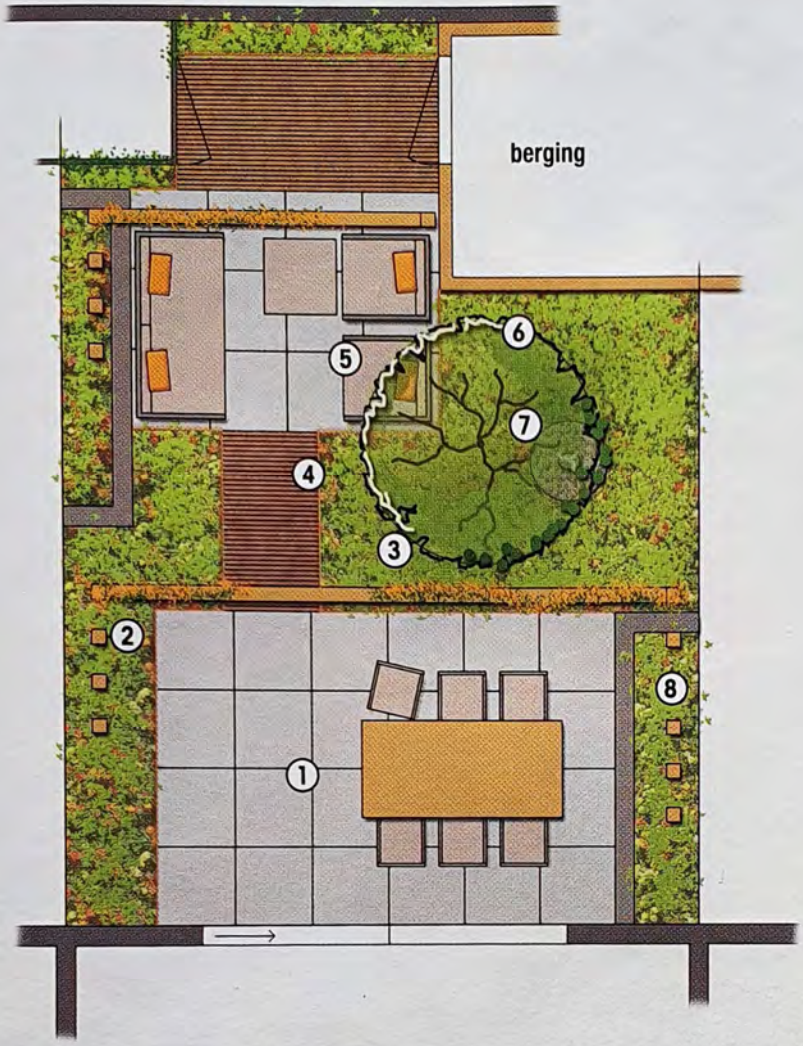



BEPLANTING

Vaste planten

Acaena 'Kupferteppich'
Achillea millefolium 'Red Velvet' (duizendblad)
Achillea 'Walther Funcke' (duizendblad)
Astrantia major 'Roma' (Zeeuws knoopje)
Geum 'Totally Tangerine' (nagelkruid)
Helenium 'Moerheim Beauty' (zonnekruid)
Heuchera 'Marmalade' (schuimbloem)
Heuchera micrantha 'Palace Purple' (schuimbloem)
Kniphofia 'Creamsicle' (vuurpijl)
Rudbeckia fulgida 'Goldsturm' (zonnehoed)
Sedum 'Matrona' (vetkruid)
Sedum 'Purple Emperor' (vetkruid)

Siergrassen

Imperata cylindrica 'Red Baron' (Japans bloedgras)
Miscanthus sinensis 'Silberspinne' (Chinees prachriet)
Panicum virgatum 'Rehbraun' (vingergras)
Stipa tenuissima (vedergras)

Meer weten over deze planten? Kijk op **www.tuinseizoen.com** onder het kopje Tuinieren.

> 'Blauw-paars geeft een heel ander effect op je gemoedstoestand.'

Tuinontwerp
Fhreja - Ontwerpbureau Groene Leefomgeving
Hoenzadriel (gemeente Maasdriel)
www.fhreja.nl

www.fhreja.nl